

2026

MACNUS
INTEGRATED EQUIPMENT & SERVICES

Equipamiento para Andenes de carga y Puertas

Catálogo de productos



81 36 49 36 49

www.macnus.com.mx



SOMOS **MACNUS** INTEGRATED EQUIPMENT & SERVICES

En Macnus ofrecemos soluciones integrales en equipamiento para andenes de carga, accesos industriales y logística.

Nos especializamos en el suministro, instalación y mantenimiento de equipos de alto desempeño, respaldados por marcas líderes a nivel internacional.

Nuestro enfoque está en optimizar la operación de nuestros clientes mediante soluciones seguras, eficientes y adaptadas a cada industria.



- Rampas Niveladoras 4
Mecánicas, Hidráulicas, Neumáticas
Verticales, Minidocks y Rampas de
Patio



- Candados de andén 6
Operación Mecánica,
Operación Automáticas



- Sellos y Shelters de andén 7
Cabezal Cortina, Cabezal
Sólido, Cabezal Combinado,
Inflables, Rígidos, Suave, Flexible




- Accesorios y Refecciones 8
de andén
Lámparas, semáforos, bumpers y
refecciones de andén.
- Puertas metálicas plegables 9



- Puertas Seccionales 11
Insuladas, No Insuladas, Standard
Lift, Vertical Lift, High Lift



- Cortinas enrollables de metal 12
Contrafuego, a Prueba de Explosión,
Insuladas



- Puertas de impacto 13
Sencillas, Dobles, con Mirillas,
Bumpers
- Puertas de metal estándar 14
Lisas, con Ventana larga, con Barra de
pánico, Cristal completo



- Puertas Frigoríficas 15
Refrigeración y Congelación
- Puertas Rápidas 16




- Cortinas de Aire 17
Acceso Vehicular, Certificado de
Sanidad, Comercial, Arquitectónico e
Industrial
- Puertas Mosquiteras 17
Modelo Manual G1, Modelo Powered G1

Rampas niveladoras de andén

Rampas Mecánicas

Económicas y eficientes, ideales para el uso moderado. Requieren esfuerzo manual usando la cadena que tiene la rampa.



Rampas Hidráulicas

Tienen operación automática, rápida y segura. Esenciales para el uso continuo y de alto volumen.



Rampas Neumáticas

Trabajan con bolsas de aire, reduciendo el mantenimiento. Se recomienda usarlas en industrias alimentarias o farmacéuticas.



Rampas Verticales

Levantadas cuando no se encuentran en uso, estas rampas ofrecen un sellado efectivo contra polvo, aire o plagas. Ideales para operaciones que requieren control ambiental como lo es la industria alimentaria o farmacéutica.



Minidocks

Productos



Mecánico

Configuraciones disponibles

Los Minidocks Mecánicos son prácticos y económicos, ideales para operaciones de cargas bajas a medias.

Mientras que los Hidráulicos son más rápidos, seguros y cómodos para cargas frecuentes.



Hidráulico

Rampas de Patio

Son las soluciones más versátiles para las operaciones de logística que no tienen un andén fijo.

Su diseño robusto puede soportar grandes capacidades y agiliza el flujo de mercancías, haciendo una zona de trabajo más eficiente.



A Division of Systems, LLC
POWERAMP
 Premium Loading Dock Systems

KELLEY

BLUE GIANT

MCGUIRE
 A Division of Systems, LLC

BLUFF
 PRODUCT LINE

A Division of Systems, LLC
DLM
 DOCK LEVELER
 MANUFACTURING

Ganchos retenedores de andén

Son sistemas de seguridad que tienen el propósito de asegurar el remolque del trailer en el andén de carga.

Con esto se reducen riesgos y se garantiza la estabilidad del vehículo en el andén.

Existen 2 tipos de candados: Manuales y Automáticos.

Manual: El enganchado y liberación del candado se realiza con una palanca. Son opciones más económicas ideales para operaciones de menor volumen de carga.

Automático: Se acciona con controles eléctricos o hidráulicos. Ofrecen una comunicación sincronizada con semáforos, luces y alarmas.

Algunos de los modelos disponibles



Retenedor de Barra Manual o Automática



Retenedor de Placa Corrediza con actuador lineal.



Retenedor de Brazo Basculante



Retenedor de Gancho Automático Oculto



Retenedor de Gancho Elevable

Sellos y Shelters de andén



¿Cuál es la diferencia entre los 2?

Los Sellos crean cierres herméticos entre el camión y la bodega para evitar pérdida de temperaturas y entrada de contaminantes. Mientras que los Shelters son estructuras de marcos rígidos que permiten versatilidad para vehículos de varios tamaños.

Shelter de andén HR

Cobertor con estructura rígida que incorpora un recubrimiento de policarbonato translúcido, cuenta con una cortina superior y banderas laterales de lona de alta resistencia.

Recomendable para bodegas secas o refrigeradas



Sello de andén CC

Diseñado para bodegas secas o refrigeradas, está compuesto por 2 piernas trapezoidales laterales y un cabezal fijo tipo cortina el cual se adapta a las diferentes alturas de los vehículos de carga.


Accesorios de andén

Esenciales para tú andén

Las lámparas industriales, los topes de andén y las señales luminosas tipo semáforo son elementos cruciales para mantener la seguridad y eficiencia de los centros logísticos.

Los semáforos brindan una comunicación clara entre los operadores y conductores, las lámparas garantizan visibilidad en las zonas de carga y los bumpers de andén protegen la infraestructura y los vehículos de los impactos que se puedan generar.

Incorporar estos elementos en las instalaciones asegura fluidez y seguridad en el flujo de trabajo.

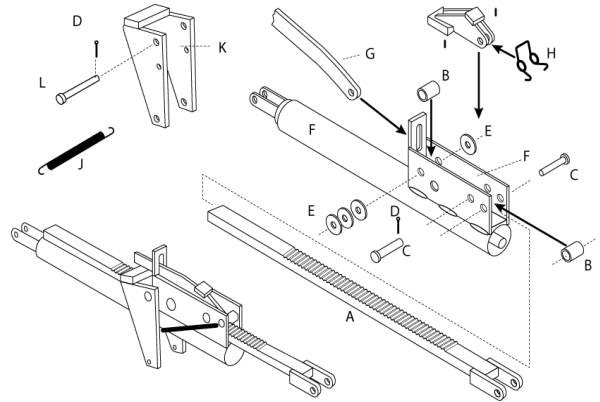


Las lámparas de andén tienen varios modelos disponibles, contáctanos para conocerlos.

Refacciones de andén

Mantenga todo en operación

¿Hay algún elemento de tu andén que parece no estar trabajando al 100%? Nosotros podemos ayudarte, ya que pertenecemos a un grupo de empresas enfocadas a atender el mercado de equipamiento y refaccionamiento de varias Marcas prestigiosas como lo son: [Blue Giant](#), [Kelley](#), [DLM](#), [Poweramp](#), [Rite Hite](#), [Serco](#), [Nordcok](#), [Pentalift](#) y muchas más



Consulta con tu vendedor de confianza acerca de diferentes marcas y accesorios.

BLUE GIANT

SERCO

Wayne Dalton
GARAGE DOORS

RITEHITE
ALWAYS LOOKING AHEAD

A Division of Systems, LLC
DLM
DOCK LEVELER
MANUFACTURING

KELLEY

PENTALIFT

Puertas metálicas plegadizas

Mantenga todo en operación



Contamos con puertas plegadizas de seguridad de la marca **IEP**.

Estas puertas son una excelente solución para la protección contra pérdidas. Debido a que combinan el control de acceso, visibilidad y protección.

Fabricadas con acero galvanizado, resisten a la intemperie y oxidación, además que su diseño plegable permite un uso práctico, adaptable y de bajo mantenimiento.



**ILLINOIS
ENGINEERED
PRODUCTS**



Puertas Seccionales

Estas puertas están conformadas por paneles de acero que se deslizan de manera vertical sobre guías. Se pueden fabricar con diferentes opciones de aislamiento o calibres de acero.

Pueden ser operadas con un motor, una cadena o el impulso manual.

Ofrecen diferentes opciones de personalización y configuración de montaje.

Tipos de apertura



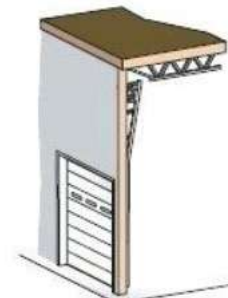
Standard Lift



Low Headroom



High Lift



Vertical Lift



No insuladas (Huecas)



Insuladas



Accesorios



Mirilla de 24" x 6" y 24" x 12"



Tipo de operación



Motor



Cadena



The Genuine. The Original.



America's Favorite Garage Doors®



Impulso

Cortinas enrollables de metal



Servicio



Insulada



Contrafuego

Las cortinas enrollables metálicas brindan seguridad, resistencia y eficiencia en los accesos de alto uso. Están diseñadas para resistir condiciones exigentes y ofreciendo accesos confiables. Adaptándose a diferentes necesidades con diferentes modelos que son:

Este tipo de puertas pueden ser accionadas mediante impulso, motor y cadena. Además de que pueden contar con accesorios como lo son las mirillas de visión 3" x 5-3/8".

Accesorios



Mirilla de visión 3" x 5-3/8"

Tipos de Impulsos




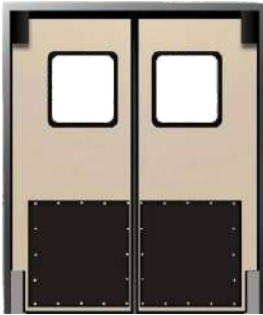
Motor



Cadena



Impulso



Puertas de impacto

Estas puertas son la solución ideal para áreas de alto tráfico, ya sea en andenes, almacenes, industrias o supermercados.

Ofrecen una gran resistencia a golpes, ya sean de carretillas, montacargas o transpaletas. El diseño ligero y duradero con el que cuentan garantiza una larga vida útil, bajo mantenimiento y funcionamiento suave.

Disponibles en diferentes modelos para el nivel de uso que se requiera -desde comercial hasta industrial pesado-

Colores disponibles



Accesorios para puertas de impacto

Mirilla de visión 16" x 16" Tope de resorte de 24" color negro para ambos lados de la puerta.
 Mirilla de visión 9" x 14"



Puertas metálicas estándar

Las puertas metálicas estándar están diseñadas para ofrecer resistencia, seguridad y durabilidad en los entornos más exigentes.

Se fabrican en base a láminas de acero de alta calidad con opción a acabados pintables o galvanizados. Brindan protección confiable contra impactos, condiciones adversas y uso rudo.


Cuentan con núcleos de poliuretano, poliestireno o tipo honeycomb, los cuales garantizan rigidez estructural, eficiencia energética y aislamiento estructural.

También poseen refuerzos internos y certificaciones contra incendios hasta por 3 horas


Núcleos disponibles



Poliuretano



Honeycomb



Poliestireno

Certificaciones contra fuego



Ceco Door

MESKER
SINCE 1879

ASSA ABLOY

Puertas frigoríficas

Configuraciones disponibles



Puerta abatible



Puerta corrediza



Puerta flexible de impacto

¿Qué distingue a estas puertas?

Las puertas frigoríficas o puertas de refrigeración y congelación están diseñadas con el objetivo de maximizar el aislamiento térmico, aumentar la eficiencia energética y durabilidad de las cámaras de refrigeración y congelación

Su función es mantener la frialdad del ambiente, reducir costos operativos y brindar seguridad al personal en cada apertura y cierre de estas puertas, inclusive si se encuentra en ambientes de trabajo intenso.

¿Cuáles son los modelos de las puertas frigoríficas?

Puerta abatible: Hermética y Robusta, ideal para cámaras pequeñas y medianas.

Puerta corrediza: Puerta motorizada con sistema de riel que asegura un gran flujo operativo y alto nivel de aislamiento de temperatura.

Puerta flexible de impacto: Adecuada para entornos de alto riesgo de impacto, ya que estas puertas pueden absorber golpes de montacargas sin dañarse o deformarse.


Puertas rápidas

Estas son diseñadas para abrirse y cerrarse a gran velocidad, agilizando el tránsito de personal, montacargas y mercancías en zonas de alto flujo. Además de ser eficientes energéticamente y altamente seguras.

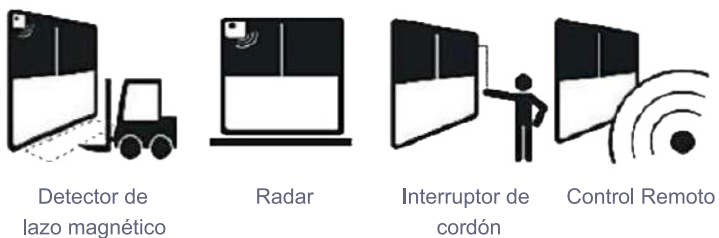
Cuentan con una estructura flexible y autorreparable, la cual no sufre daño si se sale de sus guías a causa de una colisión y vuelve a su posición original en el siguiente ciclo de apertura.

Excelentes para entornos farmacéuticos, logísticos, alimentarios, accesos exteriores expuestos al viento o condiciones exigentes.

Colores disponibles



Algunos accesorios


GLG


Alumina



Rollizip



Vertigo

BMP


Dynamicroll



Pack


DYNACO
 High Performance Doors


D-313 Cleanroom



D-501 Compact



D-641 Power

M2 / M3
All WeatherM2 / M3
Power

M2 Freezer

Cortinas de aire

Estos equipos se encargan de generar una barrera invisible sobre los accesos abiertos o puertas.

Con la cortina de aire se separan ambientes del exterior e interior, previniendo la entrada de polvo, insectos, corrientes de aire no deseadas o humos mientras que al mismo tiempo mantiene el aire climatizado del interior de las instalaciones

Son empleados generalmente en:

- Almacenes
- Restaurantes
- Supermercados
- Tiendas
- Naves de carga



Commercial

- Low Profile 8
- High Performance 10



Industrial



- Direct Drive 12
- Direct Drive 14
- Direct Drive 16
- Belt Drive 16
- Belt Drive 20
- Belt Drive 30
- Fly Stop 16
- Hazardous Locations

Puertas mosquiteras



Diseñadas con el objetivo primordial de mantener plagas e intrusos fuera de las instalaciones, estas puertas permiten la circulación natural del aire y ayudan a reducir el consumo energético.

Su construcción es robusta e innovadora ya que tiene componentes pre-ensamblados y paneles intercambiables acorde a la temporada.

Adicionalmente este tipo de puertas cuentan con sistema de protección contra caídas en los muelles de carga.



• Modelo: Manual G1

• Modelo: Powered G1



Nuestros proveedores

En Macnus trabajamos de la mano con los fabricantes más reconocidos a nivel mundial para garantizar equipos de calidad, disponibilidad de refacciones y soporte técnico especializado en México.


 The logo for Amarr, featuring the word "Amarr" in a green, cursive script font with a registered trademark symbol.


 The logo for BLUE GIANT, featuring the words "BLUE GIANT" in a bold, blue, sans-serif font with a registered trademark symbol.


 The logo for BLUFF PRODUCT LINE, featuring the word "BLUFF" in a large, bold, blue, sans-serif font above the words "PRODUCT LINE" in a smaller, bold, blue, sans-serif font.


 The logo for BERNER AIR CURTAINS, featuring a blue diamond shape with a white arrow pointing left, followed by the word "BERNER" in a bold, blue, sans-serif font and "AIR CURTAINS" in a smaller, blue, sans-serif font below it.


 The logo for BMA, featuring the letters "BMA" in a white, sans-serif font inside a dark green square.


 The logo for Chase Doors, featuring two vertical red bars to the left of the words "Chase Doors" in a black, sans-serif font, with the tagline "World's Leading Manufacturer of Specialty Doors" in a smaller, grey, sans-serif font below.


 The logo for Ceco Door ASSA ABLOY, featuring a blue square with a white "E" shape inside, followed by the words "Ceco Door" in a bold, black, sans-serif font, and "ASSA ABLOY" in a bold, black, sans-serif font below it.


 The logo for COOKSON, featuring the word "COOKSON" in a large, red, serif font, with the tagline "Distinctive door solutions™" in a smaller, red, sans-serif font above it.


 The logo for Clopay, featuring a yellow square with a black "C" shape inside, followed by the word "Clopay" in a bold, black, sans-serif font with a registered trademark symbol.

America's Favorite Garage Doors®

A Division of Systems, LLC


 The logo for DLM DOCK LEVELER MANUFACTURING, featuring the letters "DLM" in a large, bold, black, sans-serif font, with "DOCK LEVELER" and "MANUFACTURING" in a smaller, bold, black, sans-serif font below it.



2026

MACNUS
INTEGRATED EQUIPMENT & SERVICES

Estamos a sus
ordenes



81 36 49 36 49

www.macnus.com.mx